





Załącznik graficzny nr 2
do Uchwały nr
Rady Gminy Dolice
z dnia

-  granice obszaru objętego projektem planu
-  granice działek ewidencyjnych
-  granice obrębów ewidencyjnych
-  granice Gmin

